


## Cara Membuat pekatan Nutrisi Hydro J :

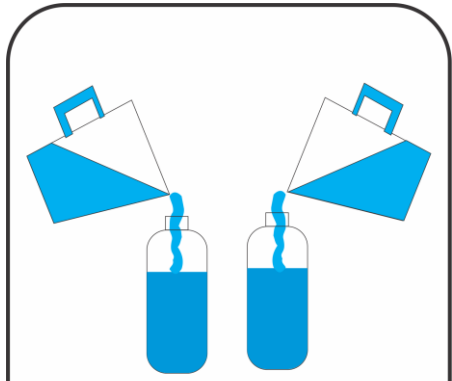
Kunjungi website kami di  
[www.goldenfarm99.com](http://www.goldenfarm99.com)

1. Siapkan 2 buah botol Bekas air mineral 500ml



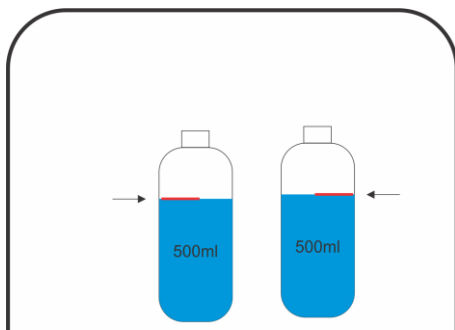
Siapkan 2 buah botol bekas air minum

2. Isi dengan air sebanyak 500ml



Isi masing – masing 500 ml

3. Beri tanda pada batas air

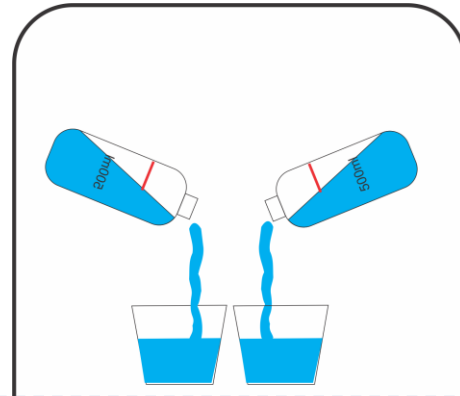


Beri tanda batas air masing masing botol

### Note :

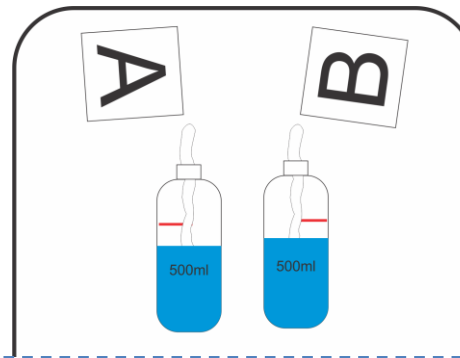
Untuk takaran pencampuran nutrisi dengan Air silahkan lihat di label nutrisinya ya.

4. sisihkan 1/3 bagian airnya.



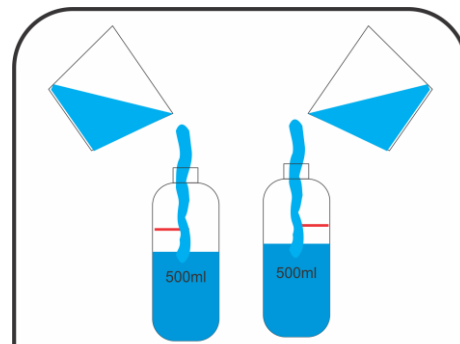
Sisihkan 1/3 dari masing masing botol

5. Masukkan nutrisi hydro J (termasuk mikro-serbuk warna hijau- kedalam botol B) ke masing-masing botol, kocok sampai larut.



Tuangkan serbuk Hydro J kedalam botol kocok sampai larut

6. Masukkan kembali air yang disisihkan tadi sebatas tanda yang dibuat tadi. sisanya buang.



Masukkan kembali air yang disisihkan tadi sampai batas tanda, sisanya dibuang